

ПРОФОРИЕНТАЦИОННОЕ ТЕСТИРОВАНИЕ *Бланковый формат*

*инструкция по проведению бланкового формата тестирования
в рамках реализации проекта «ШКОЛА»*



Поможем школьникам найти ответы на их вопросы!



Описание



- Бланковый вариант проведение данного мероприятия является наиболее удобным для охвата большого количества тестируемых, так как исключаются варианты технических неполадок любого уровня, начина от проблем провайдера и недостаточной скорости интернета, заканчивая физической нехваткой техники.
- При грамотном подходе к реализации профориентационного тестирования в бланковом формате, за один день в школе может быть протестировано до 500 учащихся.
- Важным моментом является предоставление обучающих вебинаров, что даст возможность не только донести тонкости проведения мероприятия для школьных специалистов, но и обучить родителей правильно читать результаты тестирования.



Характеристики, рекомендации



- ❖ Данный вид тестирования рассчитан на 40 минут, помимо этого необходимо учесть время на инструктирование школьников
- ❖ Также необходимо время на проветривание помещения между потоками, рекомендуется делать перерывы не менее 15 минут
- ❖ Результаты тестирования предоставляются родителям по электронной почте (наличие которой является обязательным условием для тестирования ребенка, и информацию об этом необходимо указывать на этапе информирования) не позднее 16.04.2018 года
- ❖ Необходимо проанализировать количество участников мероприятия для изготовления всей необходимой продукции, а именно:
 - ❖ Брошюры с вопросами
 - ❖ Бланки ответов
 - ❖ Бланки согласия на обработку персональных данных
- ❖ Материально-техническая база для проведения тестирования:
 - ❖ Брошюры с вопросами
 - ❖ Бланки ответов
 - ❖ Ручки
 - ❖ Бланки согласия на обработку персональных данных

Как правильно рассчитать количество участников мероприятия

Пример бланка-пригласительного/согласия на участие в мероприятии



Уважаемые родители!



В этом учебном году наших детей ждут удивительные открытия и новые горизонты, поэтому очень важно помочь ребенку не потеряться в большом и удивительном мире, правильно распределять учебную и дополнительную нагрузку.

10 сентября наша школа проводит диагностическое тестирование учеников младших классов. По результатам тестирования вы сможете узнать к чему стремится ваш ребенок, его интересы и склонности, каким он видит себя, как он себя чувствует.

Для родителей будут организованы консультации психологов. Вам также будет предложена анкета об интересах вашего ребенка. В результате, при получении результатов тестирования, у вас будет возможность соотнести результаты тестов детей (то, как они себя оценивают сами) и результаты опроса родителей (то, какими их видят родители). А еще вы получите полезные печатные материалы, много важной информации и просто хорошо проведете время.

- Тестирование проводят приглашенные специалисты-психологи МБУ «Центра психолого-педагогической, медицинской и социальной помощи» г.Перми.
- Расписание тестирования можно узнать у классного руководителя, на сайте школы, в электронном дневнике и по ссылке <https://vk.com/diagnost.perm>. Необходимо взять с собой паспорт для заполнения согласия на обработку персональных данных.

Просьба заполнить согласие на тестирование и передать в школу

Информированное добровольное согласие
на проведение психолого-педагогического обследования ребенка

Я, _____

проживающий(ая) по адресу: _____
являясь родителем/законным представителем обучающегося(йся) _____

(Ф.И.О. ребенка) _____
дата рождения « ____ » _____ года, класс _____
в соответствии со статьей 44 Закона 273-ФЗ от 26 декабря 2012 г. «Об образовании в Российской Федерации», настоящим заявлением подтверждаю, что даю информированное добровольное согласие на участие моего ребенка в психолого-педагогическом обследовании «Диагностика выявления интересов, склонностей и психомоционального состояния младшего школьника», которые проводятся с целью обеспечения оптимальных условий развития и образования учащихся.

Подтверждаю, что, давая такое согласие, я действую по своей воле, в своих интересах и интересах своего ребенка. Прошу обеспечить конфиденциальность полученных данных обследования моего ребенка и результаты выдать на руки (прислать на электронную почту). Подтверждаю, что я согласен (-сна) принять участие в данном мероприятии.

Настоящее согласие дано мной « ____ » _____ 201 ____ г.

(подпись родителя/законного представителя)

Самым простым вариантом предварительного подсчета участников мероприятия является заблаговременное информирование родителей о реализуемом в школе мероприятии. Причем максимально результативным будет не просто донесение необходимой информации, а предоставление возможности обратной связи. Например, раздать детям бланки-пригласительные, с полем для отметки родителей, о намерении посетить мероприятие. Это даст не только еще один инструмент для оповещения, но и по количеству возвращенных бланков станет возможным предварительный подсчет заинтересовавшихся



Согласие на обработку персональных данных



Перед входом в каждый кабинет должен стоять стол регистрации, где родители заполняют бланк согласия на обработку персональных данных, что является обязательным условием для проведения тестирования. Для заполнения согласия родитель должен предъявить паспорт!

Об этом необходимо информировать заранее

СОГЛАСИЕ НА ОБРАБОТКУ ПЕРСОНАЛЬНЫХ ДАННЫХ

«18» марта 2018 г.

Я, _____, являясь законным представителем несовершеннолетнего (-ей) _____,

(Ф.И.О. несовершеннолетнего)

настоящим даю свое согласие на обработку Оператором следующих персональных данных несовершеннолетнего: фамилия, имя, отчество, дата рождения, наименование образовательной организации и номер класса, в котором обучается несовершеннолетний на момент подписания настоящего согласия, адрес электронной почты, контактный номер телефона, информация о содержательной части пройденного несовершеннолетним тестирования и о его результатах, а также иная информация, которую Оператор может получить от субъекта персональных данных и его законных представителей во время и для целей прохождения тестирования.

Настоящее согласие предоставляется мной на осуществление оператором персональных данных обработки содержательной части тестирования, предоставленного для прохождения несовершеннолетним с целью диагностирования по специальной методике его интересов, интеллектуальных способностей, личностных качеств, темперамента; на осуществление Оператором персональных данных обработки результатов пройденного несовершеннолетним тестирования, а также на осуществление субъектом персональных данных иных предусмотренных Федеральным законом «О персональных данных» действий для достижения указанных выше целей, включая сбор, систематизацию, накопление, хранение, уточнение (обновление, изменение), использование и обезличивание персональных данных.

Также настоящим я даю свое согласие на предоставление оператором персональных данных сведений о результатах тестирования в образовательное учреждение, в котором обучается несовершеннолетний на момент подписания настоящего согласия, и направление результатов тестирования на личную электронную почту несовершеннолетнего и/или его законного представителя.

Подпись законного представителя
несовершеннолетнего _____

(расшифровка: фамилия, инициалы)

Настоящим я также подтверждаю достоверность и правильность предоставленных персональных данных несовершеннолетнего, а также подтверждаю, что, давая такое согласие, я действую по собственной воле и в интересах несовершеннолетнего. Данное согласие действует в течение одного месяца со дня его подписания.

Я согласен с тем, что Оператор **не несет ответственности** за сохранность и доставку результатов тестирования, в случае, если **e-mail** или другие персональные данные **указаны неверно** или не полностью.

Подпись законного представителя
несовершеннолетнего _____

(расшифровка: фамилия, инициалы)

Как правильно проинформировать родителей о предстоящем мероприятии

Самым важным этапом является ИНФОРМИРОВАНИЕ родителей

Объявления



Записи в электронны/бумажных дневниках, объявления на сайтах школ



Приглашения

ПРОТЕСТИРОВАНИЕ



Профориентационное тестирование проводится в школе

по методике, разработанной группой ученых Центра профориентации Московского государственного университета им. М.В. Ломоносова.

Методика позволяет выявить интересы, способности и таланты ребенка, черты темперамента, к каким видам деятельности он имеет склонность и другие важные характеристики личности.

Это поможет больше узнать о ребенке, открывать и в какой направлении ему стоит развиваться, какие кружки или секции посещать, какие способности и качества стоит развивать и далее наметить варианты будущего обучения и специальности.

Результаты тестирования родителям школьника получат на свою электронную почту.

Важно помнить, что тестирование – это не задание на домашнее гуаше и не игра в «угадайки», а научный метод. Результаты будут зависеть исключительно от того, как ребенок ответит на вопросы, насколько серьезно и ответственно он подойдет к этой задаче, как проявит себя.

И чтобы получить в результате информацию о ребенке соответствующую реальности и могла быть потом использована, школьнику необходимо проявить себя, свои способности, применить умственные усилия, проявить сообразительность при прохождении теста. Это может занять значительное время (до 1 часа).

Тогда полученные результаты будут действительно полезными и для школьника, и для его родителей.

Внимание!

Обязательным условием является наличие электронной почты!



Отдельным пунктом идет информирование через СМИ, социальные сети и другие интернет-ресурс

Как правильно проинформировать родителей о предстоящем мероприятии

Информирование через СМИ, социальные сети и другие интернет-ресурсы
Примеры информирования:

подслушано галыч
7 ноя 2017 в 14:03

У школьников города появилась возможность **БЕСПЛАТНО** пройти профориентационное тестирование по специальной методике, разработанной ведущими российскими специалистами-психологами в области профориентационного тестирования.

Методика позволяет выявить интересы, способности и таланты ребенка, черты темперамента, к каким видам деятельности он имеет склонность и другие важные характеристики личности.

Это поможет вам больше узнать о ребенке, определить, в каких направлениях ему стоит развиваться, какие кружки или секции посещать, какие способности и качества стоит усилить и даже заметить варианты будущего обучения и специальности.

Тестирование пройдет в вашей школе 10 сентября.
Вызвани! Обязательно УТОЧНИТЕ о проведении мероприятия в вашей школе у классного руководителя!!

Важно помнить, что тестирование – это не угадывание. Это научный метод. Результаты будут зависеть исключительно от того, как ребенок ответит на вопросы, насколько ответственно он подойдет к этой задаче.

КУзайКтоТы

Профориентационное тестирование
187 просмотров

Ученики в школах города Калининграда

Просмотрено 42 | Подписаны 6 | Бой

Профориентационное тестирование
4 000 просмотров

Дети и Родители 2017
Объявлено 31 авг 2017

У школьников города появилась возможность **БЕСПЛАТНО** пройти профориентационное тестирование по специальной методике, разработанной ведущими российскими специалистами-психологами в области профориентационного тестирования.

КЛИКНИТЕ ВИДЕО

КАЛИНИНГРАД КАМ | ПЕЩЕ ГОРДА
ЛОП в Калининграде т. 91-91-50 апрель

Внимание, всем любителям ТЕСТОВ и других способов заглянуть в будущее своих детей!

ПРОФТЕСТИРОВАНИЕ

ПРОФОРИЕНТАЦИОННОЕ ТЕСТИРОВАНИЕ ШКОЛЬНИКОВ

#УзнайКтоТы

Акция! Новоселам скидка 3%

Категория	Счетчик
Новости	107
Общество	100
Спорт	100
Экономика	100
Культура	100
Здоровье	100
Технологии	100
Экология	100
Искусство	100
Наука	100
Туризм	100
История	100
Мода	100
Автомобили	100
Животные	100
Религия	100
Семья	100
Путешествия	100
События	100
Воспитание	100
Медицина	100



Как правильно организовать проведение тестирования



Использование бланковый формат для проведения мероприятия позволяет за один день протестировать большое количество школьников. Комфортным будет размещение в каждом классе не более 20 учащихся, соответственно при использовании 3 классов за одну волну можно протестировать до 60 человек. Максимально удобным будет заблаговременно распределить по временным промежуткам потоки школьников по параллелям, например:

- 10:00 – 11:00 – 5 классы
- 11:30 – 12:30 – 6 классы
- 13:00 – 14:00 – 7 классы

И так далее, в зависимости от выбранных возрастных групп для проведения тестирования и количества тестируемых.

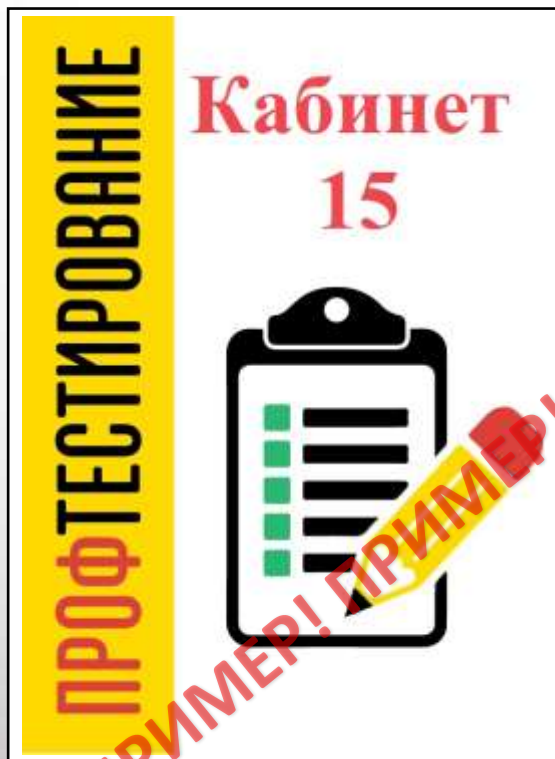
Во время проведения теста рекомендуется в отдельных помещениях проводить консультирование родителей/законных представителей по правильному трактованию результатов тестирования, а так же по вариантам применения полученных результатов, причем для данных целей приемлемо размещение по 30 человек в каждом классе



Навигация, варианты оформления



В школе необходимо обозначить помещения отведенные под реализацию проекта, а также разместить к ним указатели, непосредственно от самого входа в школу



ПРОФТЕСТИРОВАНИЕ

ПРОФИОРИЕНТАЦИОННОЕ ТЕСТИРОВАНИЕ ШКОЛЬНИКОВ



ПРОФТЕСТИРОВАНИЕ

ПРОФТЕСТИРОВАНИЕ

**ПРОФТЕСТИРОВАНИЕ
РЕГИСТРАЦИЯ**



РЕКОМЕНДАЦИИ ПО САМОСТОЯТЕЛЬНОЙ ОБРАБОТКЕ РЕЗУЛЬТАТОВ ТЕСТИРОВАНИЯ



- Для обработки бланков ответов необходимо обеспечить:
 - Помещение для работы статистов
 - Необходимое количество компьютеров с доступом в интернет (число компьютеров зависит от количества анкет)
 - Необходимое количество дисков с программой для обработки результатов тестирования (число дисков зависит от количества анкет)
 - Статистов для обработки анкет (число статистов зависит от количества анкет)
 - Сотовый телефон для возможности связи
- Для обработки результатов тестирования будет выслан диск с программой и электронный ключ к диску. Так же будет дана ссылка на вебинар с инструкциями по установке программы и работе с ней
- Программа устанавливается на компьютер, на котором будут обрабатываться результаты тестирования
- Диск может обслуживать несколько компьютеров, подключенных к одной локальной сети
- На диске ограниченное количество входов, соответственно можно обработать только заранее оговоренное количество анкет
- Школьник вносит свой ответ в соответствующую графу бланка ответов, который впоследствии обрабатывает статист
- В программу будет необходимо внести данные школьника прошедшего тестирование, которые указаны на бланке ответов: ФИО, класс, дату рождения, номер телефона, и адрес электронной почты для обратной связи
- Далее вносятся ответы школьника на вопросы из теста
- После заполнения программа выдаст файл с результатом тестирования в формате PDF, который необходимо сохранить на компьютер, а затем отправить на указанный в анкете адрес электронной почты
- Статисты должны иметь возможность позвонить по номеру телефона указанному в бланке ответов для уточнения по возникшим вопросам, чаще всего вопросы возникают с неверным написанием адреса электронной почты
- Если не удалось отправить результат тестирования по электронной почте, то его следует распечатать и передать родителям тестируемого в запечатанном конверте

Варианты вопросов в тесте

Каким делом из представленных вы хотели бы заниматься в будущем?

Выберите самый привлекательный для себя вариант и отметьте его номер в бланке ответов.

1 вариант



2 вариант



3 вариант



Каким делом из представленных вы совершенно НЕ хотели бы заниматься в будущем?

Выберите какой из вариантов МЕНЬШЕ всего нравится и отметьте его номер в бланке ответов.

1 вариант



2 вариант



3 вариант





Варианты вопросов в тесте



Выберите пословицу, близкую по смыслу с данной:
“Как аукнется, так и откликнется”

1 вариант

“За одного битого двух не битых дают”

2 вариант

“Своя рубашка ближе к телу”

3 вариант

“Где жить, тем и слыть”

4 вариант

“Всяк кулик свое болото хвалит”

5 вариант

“Око за око, зуб за зуб”

Все чаще у меня возникает желание, чтобы меня оставили в покое:
ничего не хочу делать

1 вариант

да, верно

2 вариант

затрудняюсь ответить

3 вариант

нет, неверно



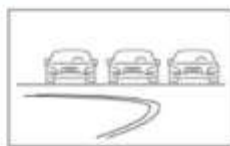
Варианты вопросов в тесте

Какой вид открывается на выходе из кафе?




1 вариант

1



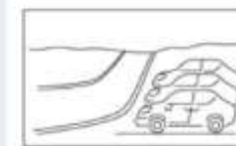
2 вариант

2



3 вариант

3



4 вариант

4

Я часто бурно реагирую на многие ситуации
(смеюсь, плачу, грущу, удивляюсь)

1 вариант

да, верно

2 вариант

затрудняюсь ответить

3 вариант

нет, неверно

Образец бланков ответов

Первая страница

Бланк результатов тестирования

Номер школы _____ Номер класса _____
ФИО _____
Email _____ Номер Телефона _____

Первый блок		Второй блок		Третий блок	
Номер вопроса	Номер варианта	Номер вопроса	Номер варианта	Номер вопроса	Номер варианта
1.	1 2 3	21.	1 2 3	41.	1 2 3 4 5
2.	1 2 3	22.	1 2 3	42.	1 2 3 4 5
3.	1 2 3	23.	1 2 3	43.	1 2 3 4 5
4.	1 2 3	24.	1 2 3	44.	1 2 3 4 5
5.	1 2 3	25.	1 2 3	45.	1 2 3 4 5
6.	1 2 3	26.	1 2 3	46.	1 2 3 4 5
7.	1 2 3	27.	1 2 3	47.	1 2 3 4 5
8.	1 2 3	28.	1 2 3	48.	1 2 3 4 5
9.	1 2 3	29.	1 2 3	49.	1 2 3 4 5
10.	1 2 3	30.	1 2 3	50.	1 2 3 4 5
11.	1 2 3	31.	1 2 3	51.	1 2 3 4 5
12.	1 2 3	32.	1 2 3	52.	1 2 3 4 5
13.	1 2 3	33.	1 2 3		
14.	1 2 3	34.	1 2 3		
15.	1 2 3	35.	1 2 3		
16.	1 2 3	36.	1 2 3		
17.	1 2 3	37.	1 2 3		
18.	1 2 3	38.	1 2 3		
19.	1 2 3	39.	1 2 3		
20.	1 2 3	40.	1 2 3		

Вторая страница

Четвертый блок

ФИО _____
Email _____

Номер вопроса	Номер варианта	Пятый блок		Шестой блок	
Номер вопроса	Номер варианта	Номер вопроса	Номер варианта	Номер вопроса	Номер варианта
53.	1 2 3 4	65.	1 2 3 4	75.	1 2 3 4
54.	1 2 3 4	66.	1 2 3 4	76.	1 2 3 4
55.	1 2 3 4	67.	1 2 3 4	77.	1 2 3 4
56.	1 2 3 4	68.	1 2 3 4	78.	1 2 3 4
57.	1 2 3 4	69.	1 2 3 4	79.	1 2 3 4
58.	1 2 3 4	70.	1 2 3 4	80.	1 2 3 4
59.	1 2 3 4	71.	1 2 3 4	81.	1 2 3 4
60.	1 2 3 4	72.	1 2 3 4	82.	1 2 3 4
61.	1 2 3 4	73.	1 2 3 4	83.	1 2 3 4
62.	1 2 3 4	74.	1 2 3 4	84.	1 2 3 4
63.	1 2 3 4				
64.	1 2 3 4				

Седьмой блок

Номер вопроса	Номер варианта	Номер вопроса	Номер варианта	Номер вопроса	Номер варианта	Номер вопроса	Номер варианта	Номер вопроса	Номер варианта
85.	1 2 3	95.	1 2 3	105.	1 2 3	115.	1 2 3	125.	1 2 3
86.	1 2 3	96.	1 2 3	106.	1 2 3	116.	1 2 3	126.	1 2 3
87.	1 2 3	97.	1 2 3	107.	1 2 3	117.	1 2 3		
88.	1 2 3	98.	1 2 3	108.	1 2 3	118.	1 2 3		
89.	1 2 3	99.	1 2 3	109.	1 2 3	119.	1 2 3		
90.	1 2 3	100.	1 2 3	110.	1 2 3	120.	1 2 3		
91.	1 2 3	101.	1 2 3	111.	1 2 3	121.	1 2 3		
92.	1 2 3	102.	1 2 3	112.	1 2 3	122.	1 2 3		
93.	1 2 3	103.	1 2 3	113.	1 2 3	123.	1 2 3		
94.	1 2 3	104.	1 2 3	114.	1 2 3	124.	1 2 3		



Отправка результатов тестирования

Что необходимо предоставить для обработки бланков ответов по каждому классу/параллели (в зависимости от числа протестированных)

КОМПЛЕКТАЦИЯ:

1. Общее количество бланков ответов на класс/параллель
2. Бланки согласия на обработку ПД (если бланк согласия не предоставляется, то обработка данного бланка ответов не производится)
3. Список протестированных

Скомплектованный документ упаковывается в отдельный пакет/коробку по каждому классу/параллели

Скомплектованные документы по всей школе формируются для отправки ответственному за реализацию мероприятия по городу удобным способом

Ответственный по городу отправляет скомплектованные документы ответственному по региону удобным способом

Ответственный по региону отправляет результаты технологу для последующей отправки на обработку

Результаты тестирования отправляются персонально родителям протестированных школьников на электронную почту